


Technisches Datenblatt

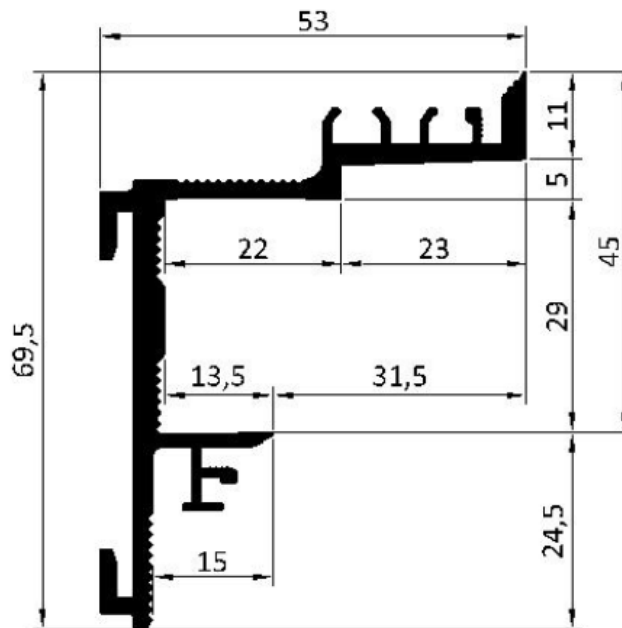
Modell TUS45k für in die Leibung öffnende Türen



Inhaltsverzeichnis

Detailzeichnung	2
Empfehlungen.....	3
Passende Türbänder	3
Passende Schließbleche.....	3
Passende Obertürschließer.....	4
Passende Dichtungen	5
Holzkern	6
Türblatt	6

Detailzeichnung



Modell TUS45		
Bezeichnung	Artikelnummer	Standardlängen*
TUS45k	10446-11	1100 mm
TUS45k	10446-22	2200 mm
TUS45k	10446-27	2750 mm
TUS45k	10446-33	3300 mm
TUS45k	10446-55	5500 mm

*Auf Anfrage liefern wir auch Sonderlängen.

Einsatzbereich: Massivbau/Trockenbau

Ausgelegt für maximal mögliche Flexibilität. Profile als Stangenware, welche Vorort geschnitten, zusammengefügt und montiert werden. Der Holzkern mit Schließblech- und Scharniereinfürsungen wird vom Türenhersteller gefertigt und im Zuge der Türmontage verbaut. Perfekte Putz- und Trockenbauanbindung durch das in das Zargenprofil einklickbare Putzgewebe. Dadurch entsteht eine feste Verbindung zwischen Tüorzarge und Mauerwerk/Trockenbau und verhindert somit Haarrissbildungen. Schnelle und fachgerechte Montage durch verschraubbare Eckverbinder und eindrehbare Montagebügel. Für Standard- als auch raumhohe Türen.

Hier geht's zum Montagevideo:



Mauerwerk



Trockenbau

Empfehlungen

Anbei Liste mit Empfehlungen für die Wahl von Bänder, Schließbleche und Dichtungen.
Diese Listen sollen als Hilfestellung dienen und sind nicht taxativer Natur.

EMPFEHLUNG Passende Türbänder		
Hersteller	Bezeichnung	Gewicht
AGB www.agb.it	ECLIPSE 3.0	40/60 kg
	ECLIPSE 3.2	40/60 kg
Anselmi www.anselmisrl.it	AN 140 3D	40 kg
	AN 150 3D	40 kg
	AN 160 3D	60 kg
	AN 180 3D	80kg
Basys www.basys.biz	PIVOTA DX 35 3-D	40kg
	PIVOTA DX 38 „N“ 3-D (Design)	60 kg
	PIVOTA DX 42 3-D (Design)	60 kg
	PIVOTA DX 43 3-D (Design)	60 kg
	PIVOTA DX 78 3-D (Design)	80 kg
Ceam www.ceamitalia.it	1129	40 kg
	1329	35 kg
	1429	50kg
	1430	60 kg
Krona Koblenz www.kronakoblenz.com	KUBICA K2460	60 kg
	KUBICA K6200	45/60 kg
	KUBICA K6400	30/45 kg
	KOMBI K1019	40/52 kg
	ATOMIKA SLIM K8060	60 kg
Otlav www.otlav.it	INVISACTA IN230	40/60 kg
	INVISACTA IN235	40 kg
Simonswerk www.simonswerk.com	TECTUS TE 240 3D	60 kg

EMPFEHLUNG Passende Schließbleche	
Hersteller	Bezeichnung
AGB www.agb.it	EASY-MATIC XT B01402.11.XX
	EASY-FIX B01402.40.XX
	MINIMAL XT B02402.05.XX
	ALUTOP XT B02402.09.XX
	MINIMAL PLUS XT B02402.28.XX
	ELECTRIC B02800.90.XX

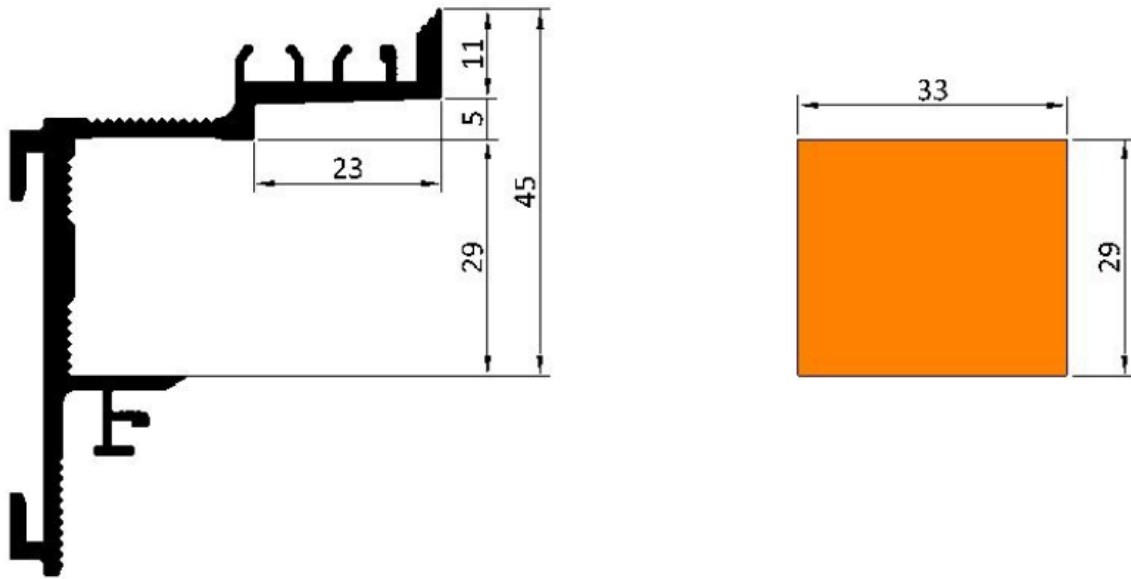
Basys www.basys.biz	SBL 2-L. justierbar V3 li/re, magnetic
Bonaiti Serrature www.bonaiti.it	G992
	G995
	B996
	B998
	GI98
	GIR8
	GIS8
	GF45
	GR95
	GR96
	GR97
GS91	
Dormakaba www.dormakaba.com	SB/MAG/120.20.2,0
	SB/MAG/210.20.2,0
	SB12/MAG/VAR/DS
KFV www.kfv.de	FSS 116-120-20HR
	FSS 116-200-20HR
	FSS 116-245-18HR
	FSS 116-245-20HR
SSF www.ssf.de	MG 50
Simonswerk www.simonswerk.com	KCM 50
	KCM 50/H

EMPFEHLUNG	
Passende Obertürschließer	
Hersteller	Bezeichnung
Athmer www.athmer.com	PORTI 5371

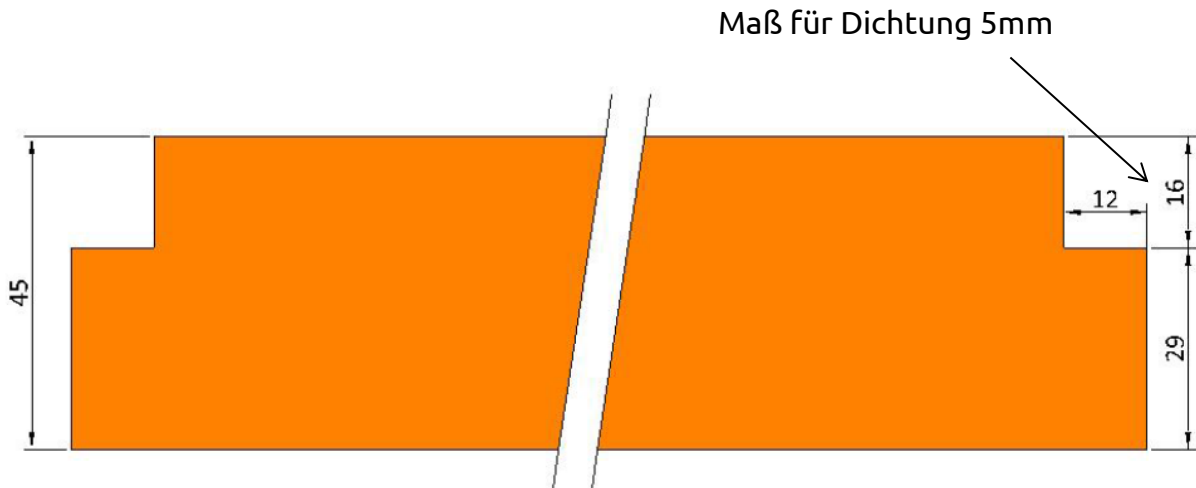
EMPFEHLUNG
Passende Dichtungen

Hersteller	Bezeichnung
Deventer Profile GmbH www.deventer-profile.com	D S6922 a
Helmut Goll GmbH & Co www.helmutgoll.com	A 1022
PRIMO Profile GmbH www.primo.com	ACF-5602 H
SchlegelGiesse – Giesse S.p.A. www.schlegelgiesse.com	QL 3096
	QL 3104
AGS Dichtung schwarz/weiß 5,50m/6,60m	Art. Nr. 50096/50097

Holz kern



Türblatt



Wir übernehmen die Gewähr für die einwandfreie Qualität unserer Erzeugnisse. Unsere Verarbeitungsempfehlungen beruhen auf Versuchen und praktischen Erfahrungen; sie können jedoch nur allgemeine Hinweise ohne Eigenschaftszusicherung sein, da wir keinen Einfluss auf die Baustellen-Bedingungen und die Ausführung der Arbeiten haben.

Länderspezifische Regelungen, die auf regionalen Standards, Bauvorschriften, Verarbeitungs- oder Industrierichtlinien beruhen, können zu spezifischen Verarbeitungsempfehlungen führen.