


Scheda tecnica

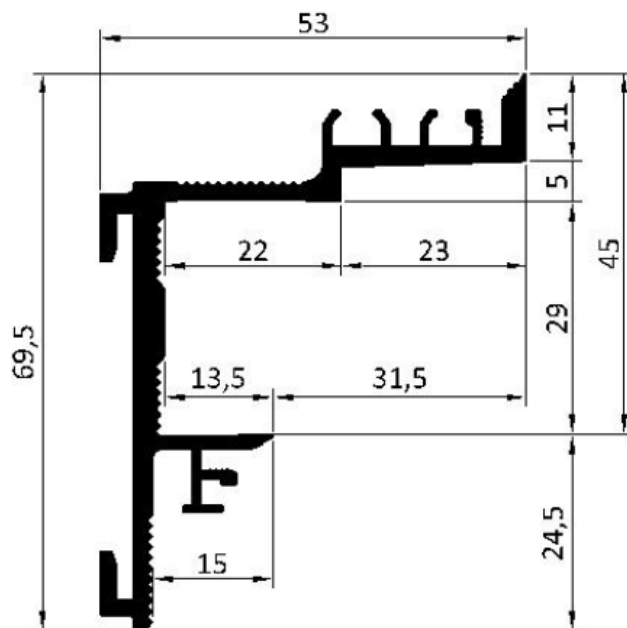
Modello TUS45k
Telaio a filo muro per porte a spingere



Indice

Dettaglio	1
Consigli	2
Cerniere consigliate	3
Serrature magnetiche consigliate	3
Chiodiporta superiore consigliati	4
Guarnizioni consigliate	5
Inserto di legno	6
Anta	6

Dettaglio



Modello TUS45k		
Denominazione	Codice articolo	Lunghezze standard*
TUS45k	10446-11	1100 mm
TUS45k	10446-22	2200 mm
TUS45k	10446-27	2750 mm
TUS45k	10446-33	3300 mm
TUS45k	10446-55	5500 mm

*Lunghezze fuori standard su richiesta.

Strutture massicce/a secco

Progettato per la massima flessibilità possibile. Profili a barre da tagliare su misura, assemblati e montati sul posto. Il produttore delle porte fornisce l'inserto in legno e il battente già provvisti di fresature per lo scontro per serratura e le cerniere, che vengono inseriti in fase di montaggio. Grazie alla rete da armatura incastrata, il collegamento tra profilo e muratura o cartongesso è perfetto e si evita la formazione di crepe capillari. La posa è veloce e a regola d'arte grazie alle giunzioni ad angolo e alle staffe di montaggio avvitabili. Per porte standard o fino al soffitto.

Qui trovate il video d'assemblaggio:



strutture massicce



strutture a secco

Consigli

Dopo numerose prove, esaminazioni approfondite e anni di esperienza il nostro reparto tecnico ha creato le seguenti schede con dei consigli per la ferramenta e guarnizioni da utilizzare. Queste schede servono come aiuto ma non sono vincolanti.

CONSIGLI		
Cerniere consigliate		
Produttore	Denominazione	Peso
AGB www.agb.it	ECLIPSE 3.0	40/60 kg
	ECLIPSE 3.2	40/60 kg
Anselmi www.anselmisrl.it	AN 140 3D	40 kg
	AN 150 3D	40 kg
	AN 160 3D	60 kg
	AN 180 3D	80kg
Basys www.basys.biz	PIVOTA DX 35 3-D	40kg
	PIVOTA DX 38 „N“ 3-D (Design)	60 kg
	PIVOTA DX 42 3-D (Design)	60 kg
	PIVOTA DX 43 3-D (Design)	60 kg
	PIVOTA DX 78 3-D (Design)	80 kg
Ceam www.ceamitalia.it	1129	40 kg
	1329	35 kg
	1429	50kg
	1430	60 kg
Krona Koblenz www.kronakoblenz.com	KUBICA K2460	60 kg
	KUBICA K6200	45/60 kg
	KUBICA K6400	30/45 kg
	KOMBI K1019	40/52 kg
	ATOMIKA SLIM K8060	60 kg
Otlav www.otlav.it	INVISACTA IN230	40/60 kg
	INVISACTA IN235	40 kg
Simonswerk www.simonswerk.com	TECTUS TE 240 3D	60 kg

CONSIGLI	
Serrature magnetiche consigliate	
Produttore	Denominazione
AGB www.agb.it	EASY-MATIC XT B01402.11.XX
	EASY-FIX B01402.40.XX
	MINIMAL XT B02402.05.XX
	ALUTOP XT B02402.09.XX
	MINIMAL PLUS XT B02402.28.XX
	ELECTRIC B02800.90.XX

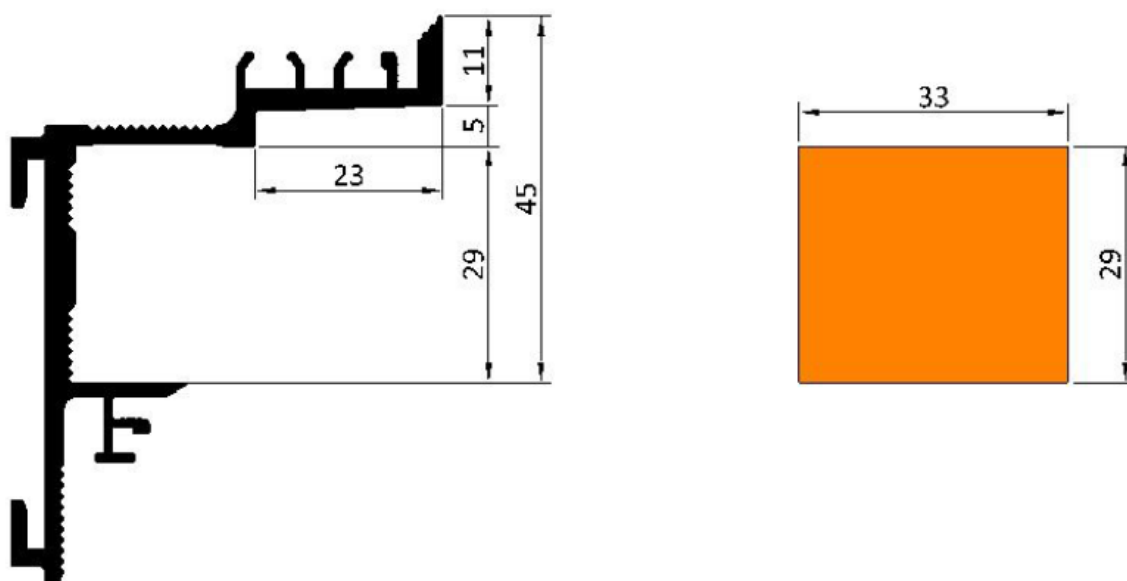
Basys www.basys.biz	SBL 2-L. aggiustabile V3 li/re, magnetic
Bonaiti Serrature www.bonaiti.it	G992
	G995
	B996
	B998
	GI98
	GIR8
	GIS8
	GF45
	GR95
	GR96
	GR97
	GS91
Dormakaba www.dormakaba.com	SB/MAG/120.20.2,0
	SB/MAG/210.20.2,0
	SB12/MAG/VAR/DS
KFV www.kfv.de	FSS 116-120-20HR
	FSS 116-200-20HR
	FSS 116-245-18HR
	FSS 116-245-20HR
SSF www.ssf.de	MG 50
Simonswerk www.simonswerk.com	KCM 50
	KCM 50/H

CONSIGLI	
Chiudiporta superiore consigliati	
Produttore	Denominazione
Athmer www.athmer.com	PORTI 5371

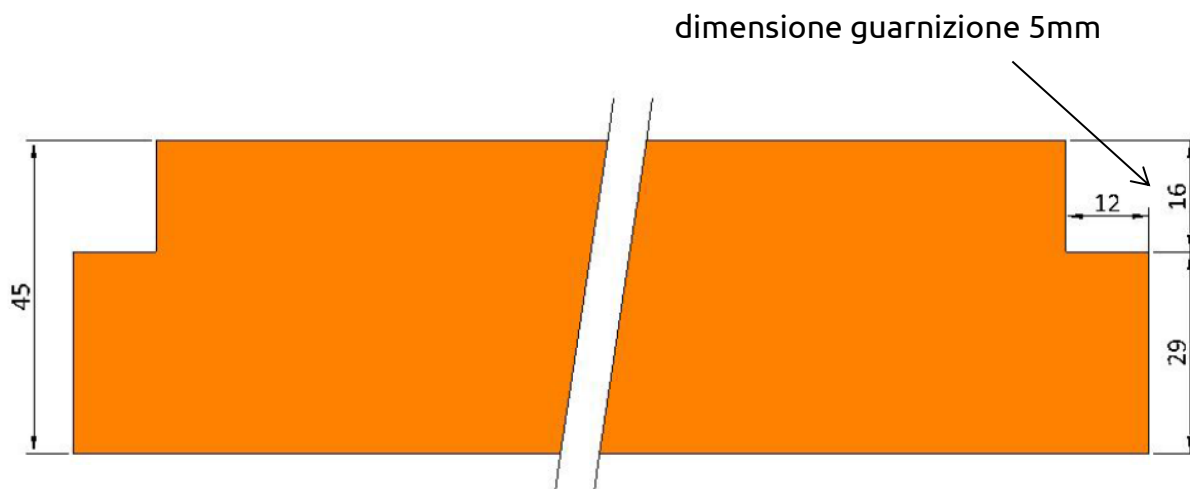
CONSIGLI
Guarnizioni consigliate

Produttore	Denominazione
Deventer Profile GmbH www.deventer-profile.com	D S6922 a
Helmut Goll GmbH & Co www.helmutgoll.com	A 1020
PRIMO Profile GmbH www.primo.com	ACF-5602 H
SchlegelGiesse – Giesse S.p.A. www.schlegelgiesse.com	QL 3096
	QL 3104
AGS guarnizione nera/bianca 5,50m/6,60m	Art. Nr. 50096/50097

Inserto di legno



Anta



Garantiamo la qualità e funzionalità dei nostri prodotti. I nostri consigli si fondano su sperimentazioni e anni di esperienza pratica nel settore. I nostri consigli possono essere considerati solamente come indicazioni, perché non possiamo influenzare i lavori e condizioni sui cantieri.